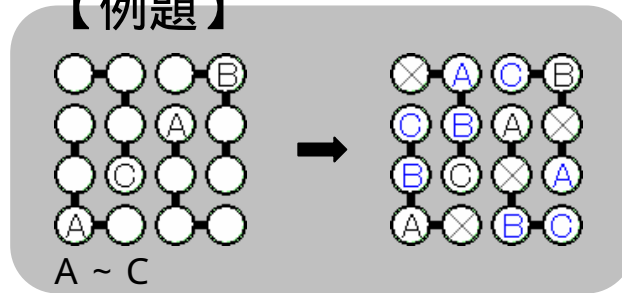


A B C オーダー

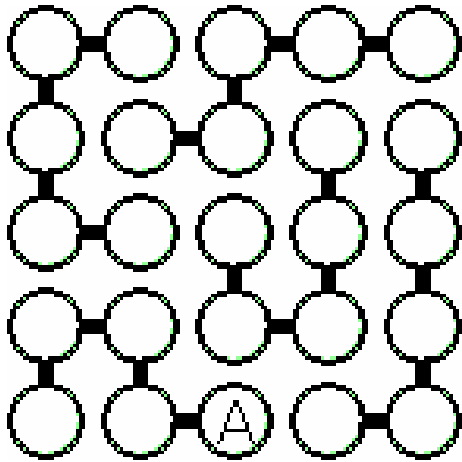
ルール

- 1：縦横全ての列に指定された範囲のアルファベットを一つずつ入れる。
- 2：線でつながっているところは、どちらかの端から A B C . . . の順に文字が入る。

【例題】

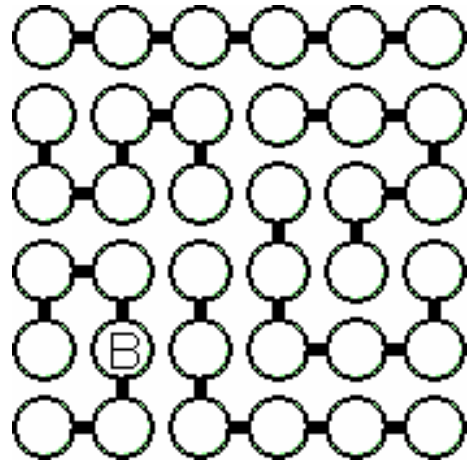


壹




A ~ C

弐



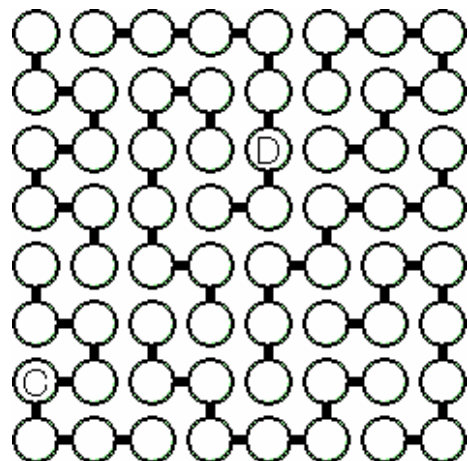
A ~ D

参



A ~ D

肆



A ~ E